


<p>СОГЛАСОВАНО: Педагогическим советом МКОУ Октябрьской СШ №9 Протокол №1 от 30.08.2019 г.</p>	<p>УТВЕРЖДЕНО: Директор МКОУ Октябрьской СШ №9 Белов О.С. Приказ №241 от 02.09. 2019 г.</p> 
--	--

**ПОЛОЖЕНИЕ**  
**об электронном портфолио достижений учащихся**  
**МКОУ Октябрьской СШ №9**

**1. Общие положения**

1.1. Настоящее Положение об «Электронном портфолио» ученика (далее «Портфолио») разработано в соответствии с документами:

- ст. 23 Конституции РФ о праве на неприкосновенность частной жизни, личную и семейную тайну;
- ст. 24 Конституции РФ о сборе, хранение, использование и распространение информации о частной жизни лица без его согласия;
- ФЗ от 27 июля 2006 года №152-ФЗ «О персональных данных»;
- ФЗ от 27 июля 2006 года №149-ФЗ «Об информации, информационных технологиях и о защите информации»;
- ст. 16 «Конвенции о правах ребёнка»;
- письмо Минобрнауки от 29 июля 2009 г. N 17-110 «Об обеспечении защиты персональных данных»;
- ФЗ от 29.12.2012 года №273-ФЗ «Об образовании в Российской Федерации»;
- Федеральным государственным образовательным стандартом начального общего, основного общего и среднего общего образования;
- Примерными основными образовательными программами общего образования; - Уставом МКОУ Октябрьской СШ №9.

1.2. «Электронное портфолио» ученика – комплект электронных документов и материалов, представляющий совокупность сертифицированных или несертифицированных индивидуальных учебных достижений.

1.3. «Портфолио» - способ фиксирования, накопления и оценки индивидуальных достижений обучающегося в период его обучения в школе.

1.4. Портфолио позволяет учитывать результаты, достигнутые учеником в разнообразных видах деятельности - учебной, творческой, социальной, коммуникативной и др. - и является важным элементом практико-ориентированного, деятельностного подхода к образованию. Важная цель портфолио – представить отчет по процессу образования обучающегося, увидеть «картину» значимых образовательных результатов в целом, обеспечить отслеживание индивидуального

прогресса, продемонстрировать его способности практически применять приобретённые знания и умения.

## 2. ЦЕЛИ И ЗАДАЧИ ВЕДЕНИЯ ПОРТФОЛИО.

2.1. Цель ведения «портфолио» - повышение образовательной активности обучающегося, уровня осознания им своих возможностей, выбора дальнейшего направления и формы обучения в школе.

2.2. Портфолио помогает решать важные педагогические задачи: поддерживать высокую учебную мотивацию школьников; поощрять их активность и самостоятельность, расширять возможности обучения и самообучения; развивать навыки рефлексивной и оценочной (самооценочной) деятельности учащихся; формировать умение учиться - ставить цели, планировать и организовывать собственную учебную деятельность; содействовать индивидуализации (персонализации) образования школьников; закладывать дополнительные предпосылки и возможности для успешной социализации.

Описанные особенности портфолио делают его перспективной формой представления индивидуальной направленности учебных достижений конкретного ученика, отвечающей задачам предпрофильной подготовки и в дальнейшем - профильного обучения.

## 3. ПОРЯДОК ФОРМИРОВАНИЯ ПОРТФОЛИО.

3.1. Электронное портфолио создается с момента зачисления обучающегося в МКОУ Октябрьскую СШ №9.

3.2. Портфолио является одной из составляющих образовательного рейтинга школьников наряду с результатами промежуточной и итоговой аттестации.

3.3. Период накопления (сбора) портфолио – начальное общее образование, основное неполное общее образование, среднее полное образование.

3.4. Учёт документов, входящих в портфолио производится классным руководителем, учителем предметником, педагогом дополнительного образования (приложение 1), учащимся и его родителями (приложение 2), администрацией школы (приложение 3).

3.5. Портфолио представлен в виде электронных файлов в системе Электронного журнала МКОУ Октябрьской СШ №9 по адресу <https://oct-9.eljur.ru/> в школьном домене, в разделе ПОРТФОЛИО – личный портфолио, содержащий различные отзывы, рецензии, комментарии.

3.6. Функциональные обязанности участников образовательных отношений при ведении портфолио обучающегося.

3.6.1. Классный руководитель – несет ответственность за организацию формирования портфолио, систематическое заполнение и знакомство родителей (законных

представителей), администрации школы с его содержанием; – оказывает помощь обучающемуся в процессе формирования портфолио; – проводит информационную, консультативную, диагностическую работу по формированию портфолио с обучающимися и их родителями; – осуществляет посредническую функцию между учащимися и учителями, педагогами дополнительного образования, представителями социума в целях пополнения портфолио; – осуществляет контроль за пополнением учащимися портфолио; – проводит анализ Портфолио, делает выводы по результатам оценки портфолио.

3.6.2. Учителя-предметники, педагоги дополнительного образования – проводят информационную работу с обучающимися и их родителями по формированию портфолио; – предоставляют обучающимся места деятельности для накопления материалов портфолио; – организуют проведение олимпиад, конкурсов, конференций по предмету или образовательной области.

3.6.3 Родители обучающегося участвуют в оформлении и пополнении портфолио ребёнка;

3.6.4. Заместители директора по УВР и ВР – осуществляют общее руководство деятельностью педагогического коллектива по реализации технологии Портфолио в практике работы МКОУ Октябрьской СШ №9. – осуществляют контроль за деятельностью педагогического коллектива по реализации технологии Портфолио.

#### 4. ПРИМЕРНАЯ СТРУКТУРА ПОРТФОЛИО.

- диаграмма, на которой показано, в каких сферах активен ученик,
- таблица по результатам учебной деятельности, которая заполняется автоматически из журнала успеваемости
- разделы портфолио, в которых указывается средний балл за данный вид работы и процент данного типа от общего количества типов работ, т.е. доля, отображаемая на диаграмме.
- в системе 2 глобальных типа достижений:
  1. олимпиада, конкурс, исследовательская работа, спортивное достижение – в них присутствует несколько туров.
  2. дополнительное образование, элективные курсы – их предлагается оценить с помощью баллов за наличие и за защиту.
- все типы, кроме дополнительного образования вне ОУ, связаны с портфолио учителя.
- ученик может самостоятельно добавить в свое портфолио достижение, но оно будет иметь статус «не подтверждено», пока учитель его не подтвердит через личный кабинет.

#### 5. ОФОРМЛЕНИЕ ПОРТФОЛИО.

- 5.1. Портфолио оформляется на платформе электронного журнала МКОУ Октябрьской СШ №9.
- 5.2. Портфолио может заполняться учеником, учителем, классным руководителем, родителем.

## 6. ПОДВЕДЕНИЕ ИТОГОВ РАБОТЫ.

- 6.1. Анализ, интерпретация и оценка отдельных составляющих Портфолио в целом ведутся с позиций достижения планируемых результатов освоения основной образовательной программы, отвечающих требованиям стандарта к основным результатам образования.
- 6.2. Оценка как отдельных составляющих Портфолио, так и Портфолио в целом ведется на критериальной основе с применением уровневого подхода к построению измерителей и представлению результатов.
- 6.3. Анализ Портфолио и исчисление итоговой оценки проводится классным руководителем. Критерии оценки отдельных составляющих Портфолио могут полностью соответствовать рекомендуемым или могут быть адаптированы классным руководителем применительно к особенностям образовательной программы и контингента обучающихся.
- 6.4. В текущей оценочной деятельности и при оценке отдельных составляющих Портфолио целесообразно соотносить результаты, продемонстрированные учеником, с оценками типа: «высокий», «средний», «низкий» уровень.
- 6.5. По результатам накопленной оценки, которая формируется на основе материалов портфолио, в характеристике выпускника начальной школы делаются выводы о: - сформированности у учащегося универсальных и предметных способов действий, а так же опорной системы знаний, обеспечивающих ему возможность продолжения образования на ступени основного общего образования; - сформированности основ умения учиться, понимаемой как способности к самоорганизации с целью постановки и решения учебно-познавательных и учебнопрактических задач; - индивидуальном прогрессе в основных сферах развития личности: мотивационно-смысловой, познавательной, эмоциональной, волевой, саморегуляции.
- 6.6. По результатам оценки Портфолио обучающихся может проводиться годовой образовательный рейтинг, выявляться учащиеся, набравшие наибольшее количество баллов в классе, параллели, школе. Победители поощряются.
- 6.7. Система оценивания достижений учащихся по материалам Портфолио проводится классным руководителем, учителем предметником, администрацией школы. По результатам сводных ведомостей производится анализ достижения планируемых результатов.

## Инструкция для работы учителя

Электронный журнал ЭлЖур · ООО «Веб-Мост»



**Портфолио** - это система хранения, систематизации и оценки успехов учеников и учителей в различных областях.

В Портфолио существует 2 раздела: портфолио ученика и портфолио учителя. Под указанием разделов находится список классов, в которых учитель имеет нагрузку.

**ВНИМАНИЕ!** Те достижения, которые связаны и с учителем, и с учеником, вносятся в портфолио ученика.

При выборе класса вы увидите таблицу, в которой отображаются позиции портфолио относительно учеников.

Портфолио 7А класса: **список учеников** Портфолио параллели

в баллах · в процентах Выберите режим

Ученик	Успев.	Олимп...	Конкурсы	Иссле...	Элект...	Допол...	Допол...	Спорт...	Прочи...	Мероп...	Мероп...	Спорт...	Творч...	Рейтинг
1 <a href="#">Анискин Данила</a>	4	5.2	—	1.4	1.5	4.5	6.5	1.6	—	—	—	—	—	24.7
2 <a href="#">Бакутин Никита</a>	4	0.8	—	1	—	—	1.5	0.4	—	—	—	—	—	7.7
3 <a href="#">Балашов Дмитрий</a>	4	0.6	0.8	—	—	2	—	—	—	—	—	—	—	7.4

В таблице указано, сколько баллов ученик набрал в каждом виде деятельности. Учеников в таблице можно отсортировать по любому типу достижений или по рейтингу, нажимая на название колонки. Если нажать один раз, то список построится по возрастанию, если нажать еще раз – по убыванию.

Чтобы увидеть результаты в процентах, переключите режим над таблицей. **Схема расчета процентов:** по каждому разделу берется максимальный балл, полученный учеником из данного класса, принимаемый за 100%. Для всех остальных учеников фиксируется процент относительно принятых 100%.

Также можно посмотреть портфолио всей параллели. Таблица будет составлена из результатов классов по параллелям, если вы нажмете на кнопку «Портфолио параллели» справа над таблицей. Здесь же находится кнопка «Все классы» для получения таблицы по всем классам, в которых ведется портфолио.

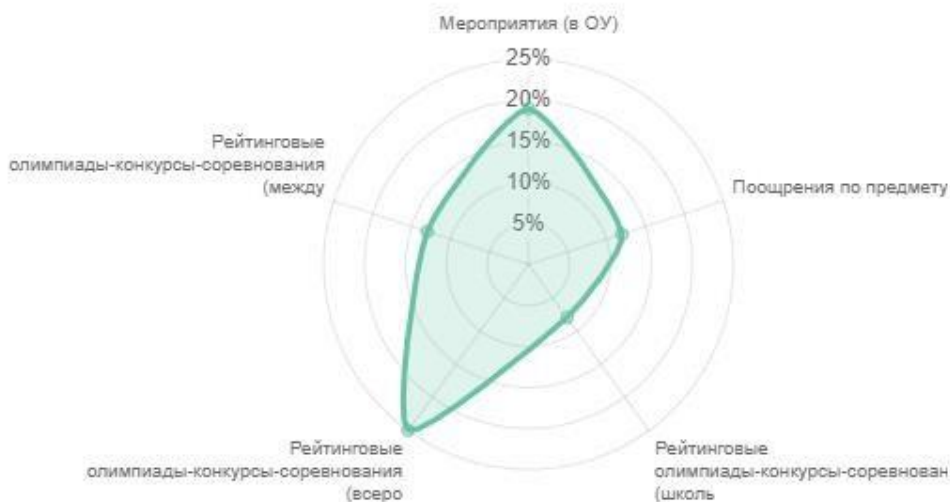
Чтобы зайти в личное портфолио ученика, нажмите на его фамилию.

В открывшейся странице вы увидите:

- диаграмма, на которой показано, в каких сферах активен ученик,

- таблица по результатам учебной деятельности, которая заполняется автоматически из журнала успеваемости

- разделы портфолио, в которых указывается средний балл за данный вид работы и процент данного типа от общего количества типов работ, т.е. доля, отображаемая на диаграмме. Чтобы посмотреть раздел, нажмите на него.



Результаты учебной деятельности → 4.99 · 24%

Мероприятия (в ОУ) → 3.9 · 18.76 %

Поощрения по предмету → 2.5 · 12.02 %

Рейтинговые олимпиады-конкурсы-соревнования (школь) → 1.6 · 7.7 %

Олимпиады → 5.2 · 21.05%

Предмет	Учитель	Школьный тур	Окружной / Муниципальный тур	Городской / Региональный тур	Всероссийский тур	Международный тур
Алгебра	Багнюкова О. Д.	1 4	3 5	у 7		
Геометрия	Багнюкова О. Д.	3 2	у 4			
Химия	Морозов Н. Н.	1 4				
География	Валенис Г. В.					
<b>Итого</b>		<b>10</b>	<b>9</b>	<b>7</b>	<b>0</b>	<b>0</b>

Добавить

Исследовательская работа → 1.4 · 5.67%

Элективные курсы → 1.5 · 6.07%

К любому достижению есть возможность прикрепить файл любого формата.

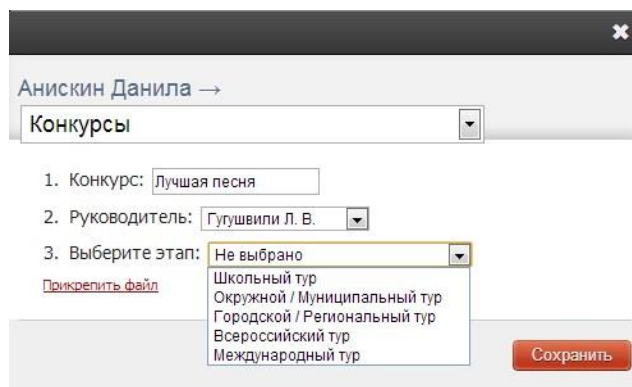
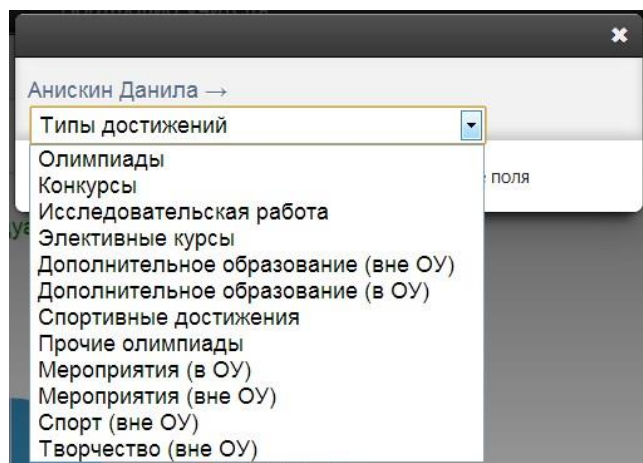
В системе 2 глобальных типа достижений:

1. олимпиада, конкурс, исследовательская работа, спортивное достижение – в них присутствует несколько туров.

2. дополнительное образование, элективные курсы – их предлагается оценить с помощью баллов за наличие и за защиту.

Чтобы добавить достижение ученику, в его личном портфолио нажмите кнопку «Добавить», выберите тип достижения. Все эти типы, кроме дополнительного образования вне ОУ, связаны с портфолио учителя.

Далее заполните все поля, при необходимости прикрепите файл, нажмите кнопку «Сохранить».





Выбранное вами достижение будет отображаться в личном портфолио. Если это тип с турами, то в дальнейшем вы сможете указать участие в следующих турах, наведя мышку на нужную клетку. Также вы можете отредактировать информацию по туру: для этого наведите на нужную клетку курсор мыши и нажмите на карандаш. Выберите место (1, 2 или 3), участие (y) или удалите информацию. Таким же образом можно добавлять работу в уже существующий раздел.

Исследовательская работа → 1.4 · 5.41%	Добавить				
Работа	Научный руководитель	Школьный тур	Окружной / Муниципальный тур	Городской / Региональный тур	В
Человек и мир	Дудка Н. В.	2 3	y 4		
Вселенная	Ерошкина И. С.				
Итого		3		0	
Элективные курсы → 1.5 · 5.79%					

Ученик может самостоятельно добавить в свое портфолио достижение, но оно будет иметь статус «не подтверждено». Чтобы подтвердить или изменить такое достижение, наведите мышку на данную клетку и нажмите на карандаш.

**Конкурсы → 0 · 0%**

Конкурс	Руководитель	Школьный тур
Рисование	Гончарова Т. В.	1 4 
<b>Итого</b>		<b>0</b>

 Добавить

**Конкурсы → 0 · 0%**


Конкурс	Руководитель	Школьный тур
Рисование	Гончарова Т. В.	1 4 
<b>Итого</b>		<b>0</b>


 Добавить

- 1
- 2
- 3
- у
- Подтвердить
- Удалить

В портфолио учителя можно попасть, если перейти в раздел «Портфолио учителя», или через таблицу любого вида достижения в портфолио ученика, где значится фамилия учителя.

**Конкурсы → 0 · 0%**

Конкурс	Руководитель	Школьный тур
Рисование	Гончарова Т. В.	1 4 
<b>Итого</b>	<b>Портфолио учителя</b>	<b>0</b>

 Добавить



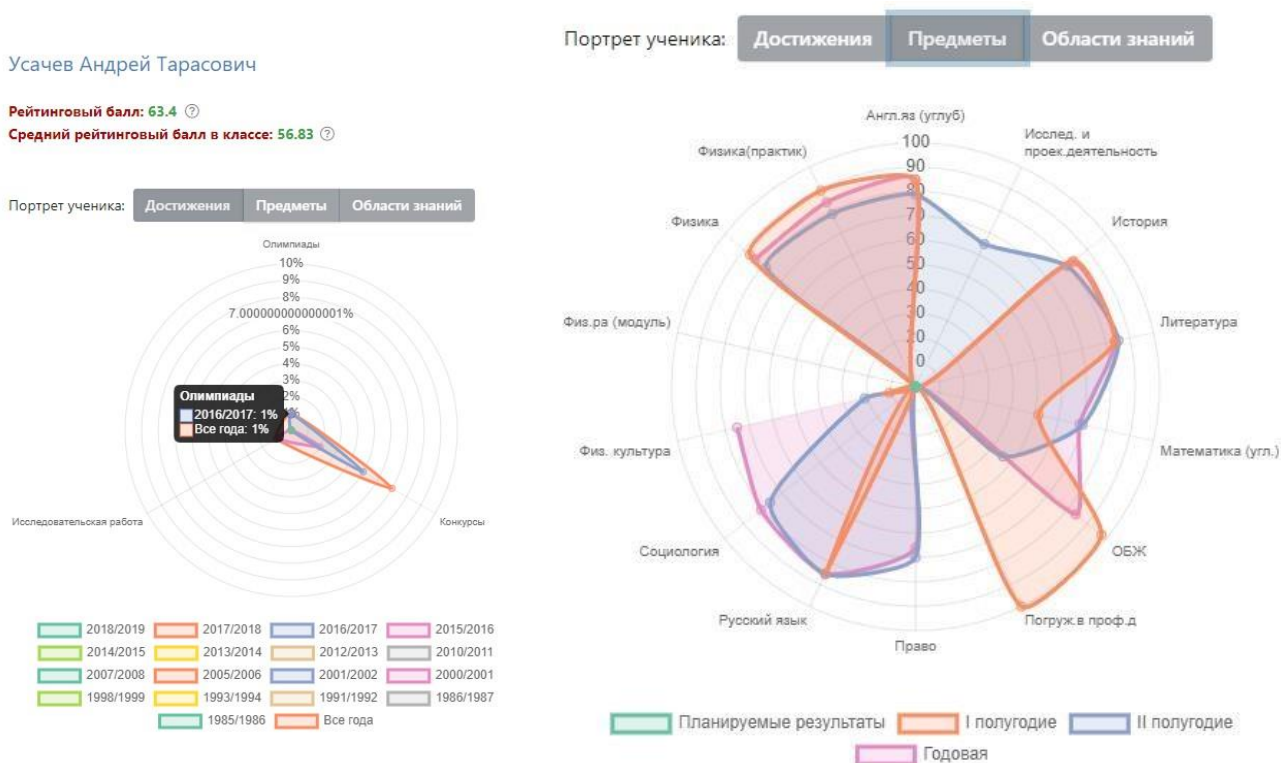
## Инструкция по работе с электронным портфолио для ученика и родителя.

Электронный журнал ЭлЖур · ООО «Веб-Мост»



**Портфолио** - это система хранения, систематизации и оценки успехов учеников в различных областях.

Ученик имеет доступ к своему портфолио, родитель – к портфолио своих детей. В портфолио отображается индивидуальный рейтинг ученика.



В индивидуальном рейтинге вы увидите:

- личный рейтинговый балл,
- средний балл в классе,
- диаграмма, на которой показано, в каких сферах активен ученик,
- таблица по результатам учебной деятельности, которая заполняется автоматически из журнала успеваемости
- разделы портфолио, в которых указывается средний балл за данный вид работы и процент данного типа от общего количества типов работ, т.е. доля, отображаемая на диаграмме. Чтобы посмотреть раздел, нажмите на него.

Олимпиады → 5.2 · 21.05%

Предмет	Учитель	Школьный тур	Окружной / Муниципальный тур	Городской / Региональный тур	Всероссийский тур	Международный тур
Алгебра	Багнокова О. Д.	1 4	3 5	у 7		
Геометрия	Багнокова О. Д.	3 2	у 4			
Химия	Морозов Н. Н.	1 4				
География	Валенис Г. В.					
<b>Итого</b>		<b>10</b>	<b>9</b>	<b>7</b>	<b>0</b>	<b>0</b>

Добавить

Исследовательская работа → 1.4 · 5.67%

Элективные курсы → 1.5 · 6.07%

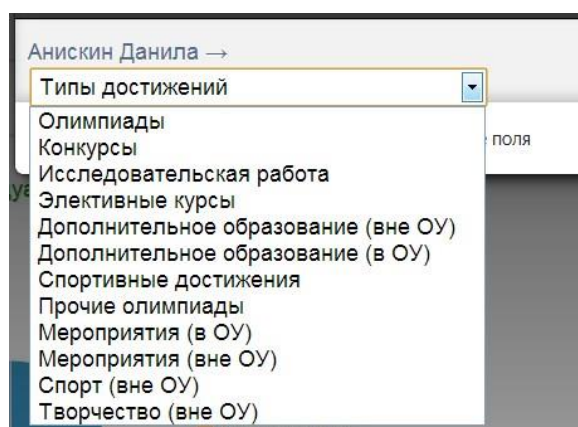
К любому достижению есть возможность прикрепить файл любого формата.

В системе 2 глобальных типа достижений:

1. олимпиада, конкурс, исследовательская работа, спортивное достижение – в них присутствует несколько туров.

2. дополнительное образование,

элективные курсы – их предлагается оценить с помощью баллов за наличие и за защиту.



Чтобы добавить достижение ученику, в его личном портфолио нажмите кнопку «Добавить», выберите тип достижения. Все эти типы, кроме дополнительного образования вне ОУ, связаны с портфолио учителя.

Далее заполните все поля, при необходимости прикрепите файл, нажмите кнопку «Сохранить».

Выбранное вами достижение будет отображаться в личном портфолио. Если это тип с турами, то в дальнейшем вы сможете указать участие в следующих турах, наведя мышку на нужную клетку. Также вы можете отредактировать информацию по туру: для этого наведите на нужную клетку мышку и нажмите на карандаш. Выберите место (1, 2 или 3), участие (у) или удалите информацию. Таким же образом можно добавлять работу в уже существующий раздел.

Исследовательская работа → 1.4 · 5.41%

Работа	Научный руководитель	Школьный тур	Окружной / Муниципальный тур	Городской / Региональный тур	В
Человек и мир	Дудка Н. В.	2	3	4	5
Вселенная	Ерошкина И. С.				
<b>Итого</b>		<b>3</b>			<b>0</b>

Добавить еще одну работу

Элективные курсы → 1.5 · 5.79%

В системе задано соответствие, что за определенный тур или наличие работы фиксируется определенный балл. В каждом столбике считается сумма баллов, набранных учеником.

### Баллы значимости составляющих

Виды работ	Ученик					
	Школьный	Окружной	Городской	Российский		
Исследовательская работа						
Конкурсы						
Олимпиады						
Семинары						
Спортивные достижения						
1 место	4	7	10	13		
2 место	3	6	9	12		
3 место	2	5	8	11		
Участие	1	4	7	10		
Доп. образование в ОУ	1	2	3	4	5	
Доп. образование вне ОУ						
Элективные курсы						
Работа	1	2	3	4	5	
Защита	5	6	7	8	9	10

Ученик или родитель может добавить в портфолио достижение, после чего оно появится в списке достижений с пометкой н/п – неподтвержденное. Подтвердить добавленную информацию может учитель или классный руководитель.

Конкурсы → 0 · 0%

Конкурс	Руководитель	Школьный тур	В
Рисование	Гончарова Т. В.	1	4
<b>Итого</b>		<b>0</b>	

Добавить

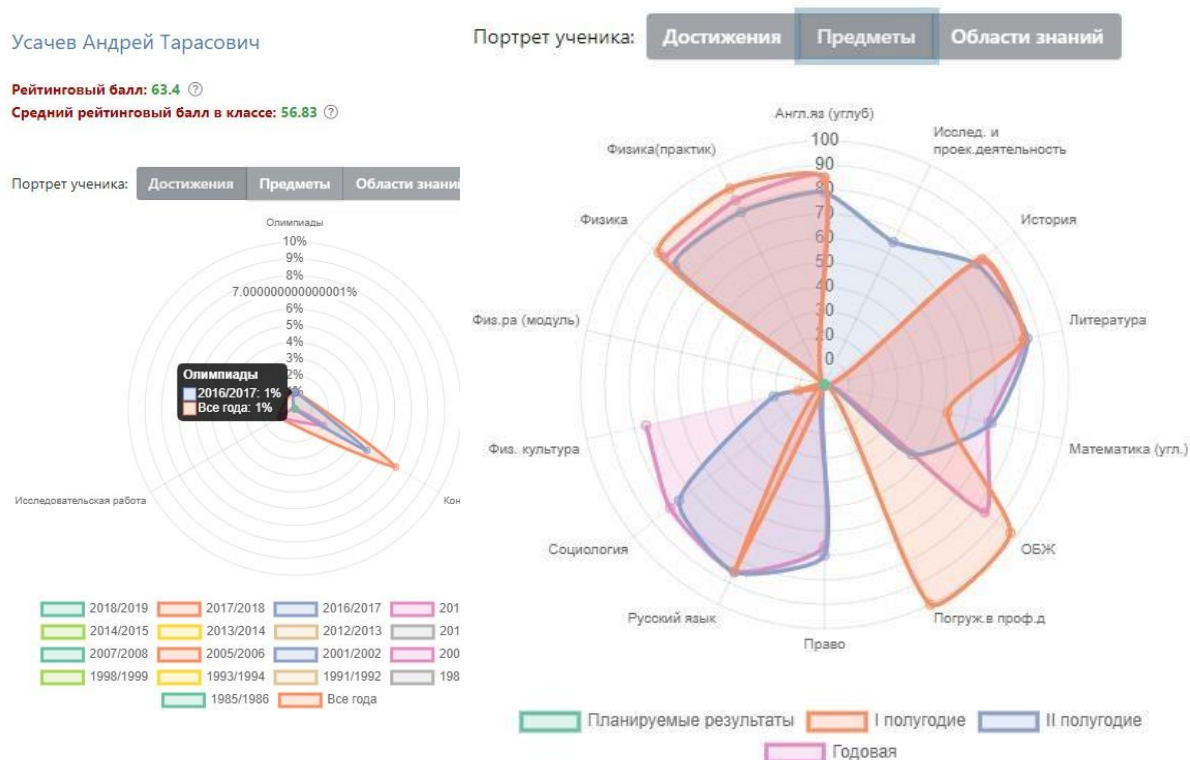


В таблице указано, сколько баллов ученик набрал в каждом виде деятельности. Учеников в таблице можно отсортировать по любому типу достижений или по рейтингу, нажимая на название колонки. Если нажать один раз, то список построится по возрастанию, если нажать еще раз – по убыванию.

Чтобы увидеть результаты в процентах, переключите режим над таблицей. **Схема расчета процентов:** по каждому разделу берется максимальный балл, полученный учеником из данного класса, принимаемый за 100%. Для всех остальных учеников фиксируется процент относительно принятых 100%.

Также можно посмотреть портфолио всей параллели. Таблица будет составлена из результатов классов по параллелям, если вы нажмете на кнопку «Портфолио параллели» справа над таблицей. Здесь же находится кнопка «Все классы» для получения таблицы по всем классам, в которых ведется портфолио.

Чтобы зайти в личное портфолио ученика, нажмите на его фамилию.



В индивидуальном рейтинге вы увидите:

- личный рейтинговый балл,
- средний балл в классе,
- диаграмма, на которой показано, в каких сферах активен ученик,
- таблица по результатам учебной деятельности, которая заполняется автоматически из журнала успеваемости

- разделы портфолио, в которых указывается средний балл за данный вид работы и процент данного типа от общего количества типов работ, т.е. доля, отображаемая на диаграмме. Чтобы посмотреть раздел, нажмите на него.

Олимпиады → 5.2 · 21.05%						
Предмет	Учитель	Школьный тур	Окружной / Муниципальный тур	Городской / Региональный тур	Всероссийский тур	Международный тур
Алгебра	Багнюкова О. Д.	1 4	3 5	У 7		
Геометрия	Багнюкова О. Д.	3 2	У 4			
Химия	Морозов Н. Н.	1 4				
География	Валенис Г. В.					
<b>Итого</b>		<b>10</b>	<b>9</b>	<b>7</b>	<b>0</b>	<b>0</b>

Добавить

Исследовательская работа → 1.4 · 5.67%						

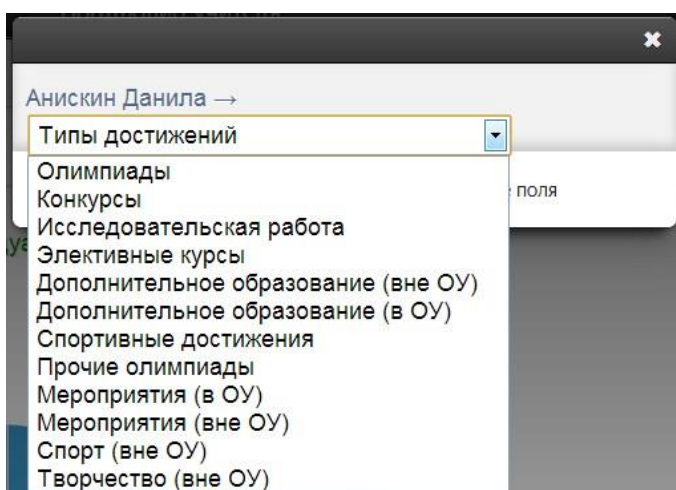
Элективные курсы → 1.5 · 6.07%						

К любому достижению есть возможность прикрепить файл любого формата.

В системе 2 глобальных типа достижений:

- олимпиада, конкурс, исследовательская работа, спортивное достижение – в них присутствует несколько туров.

2. дополнительное образование, элективные курсы – их предлагается оценить с помощью баллов за наличие и за защиту.



Чтобы добавить достижение ученику, в его личном портфолио нажмите кнопку «Добавить», выберите тип достижения. Все эти типы, кроме дополнительного образования вне ОУ, связаны с портфолио учителя.

Далее заполните все поля, при необходимости прикрепите файл, нажмите кнопку «Сохранить».

Анискин Данила →

Конкурсы

1. Конкурс: Лучшая песня

2. Руководитель: Гушвили Л. В.

3. Выберите этап: Не выбрано

Прикрепить файл

Школьный тур  
Окружной / Муниципальный тур  
Городской / Региональный тур  
Всероссийский тур  
Международный тур

Сохранить

Выбранное вами достижение будет отображаться в личном портфолио. Если это тип с турами, то в дальнейшем вы сможете указать участие в следующих турах, наведя мышку на нужную клетку. Также вы можете отредактировать информацию по туру: для этого наведите на нужную клетку курсор мыши и нажмите на карандаш. Выберите место (1, 2 или 3), участие (у) или удалите информацию. Таким же образом можно добавлять работу в уже существующий раздел.

Исследовательская работа → 1.4 · 5.41%		Добавить			
Работа	Научный руководитель	Школьный тур	Окружной / Муниципальный тур	Городской / Региональный тур	В
Человек и мир	Дудка Н. В.	2 3	у 4		
Вселенная	Ерошкина И. С.				
<b>Итого</b>		3		0	
Элективные курсы → 1.5 · 5.79%					

Действия: Редактировать (карандаш), Добавить (плюс), Добавить (плюс в красном), Добавить еще одну работу (карандаш).


В системе задано соответствие, что за определенный тур или наличие работы фиксируется определенный балл. В каждом столбике считается сумма баллов, набранных учеником.


### Баллы значимости составляющих Портфолио

Виды работ	Ученик				Учитель							
	Школьный	Окружной	Городской	Российский	Школьный	Окружной	Городской	Российский				
Исследовательская работа												
Конкурсы												
Олимпиады												
Семинары												
Спортивные достижения												
1 место	4	7	10	13	3	6	8	12				
2 место	3	6	9	12	2	4	6	8				
3 место	2	5	8	11	1	2	3	4				
Участие	1	4	7	10	0	1	2	3				
Доп. образование в ОУ	1	2	3	4	5	1	2	3	4	5		
Доп. образование вне ОУ												
Элективные курсы												
Работа	1	2	3	4	5	0	0	1	1	2		
Защита	5	6	7	8	9	10	3	3	3	4	4	5
Экспериментальные площадки	---				3							

Ученик может самостоятельно добавить в свое портфолио достижение, но оно будет иметь статус «не подтверждено»

**Конкурсы** → 0 · 0%

Конкурс	Руководитель	Школьный тур
Рисование	Гончарова Т. В.	1 4 
<b>Итого</b>		<b>0</b>

 Добавить

Чтобы подтвердить или изменить такое достижение, наведите мышку на данную клетку и нажмите на карандаш.

**Конкурсы** → 0 · 0%

Конкурс	Руководитель	Школьный тур
Рисование	Гончарова Т. В.	1 4 
<b>Итого</b>		

 Добавить

1

2

3


у


Подтвердить

Удалить

Если в этой таблице вы нажмете на фамилию учителя, то сможете перейти в его портфолио, нажав на открывшуюся кнопку.

**Конкурсы** → 0 · 0%

Конкурс	Руководитель	Школьный тур
Рисование	Гончарова Т. В.	1 4 
<b>Итого</b>	<a href="#">Портфолио учителя</a>	<b>0</b>

 Добавить